

## 【別添資料】短期給付財政の状況

## 1 収支状況

単位：千円

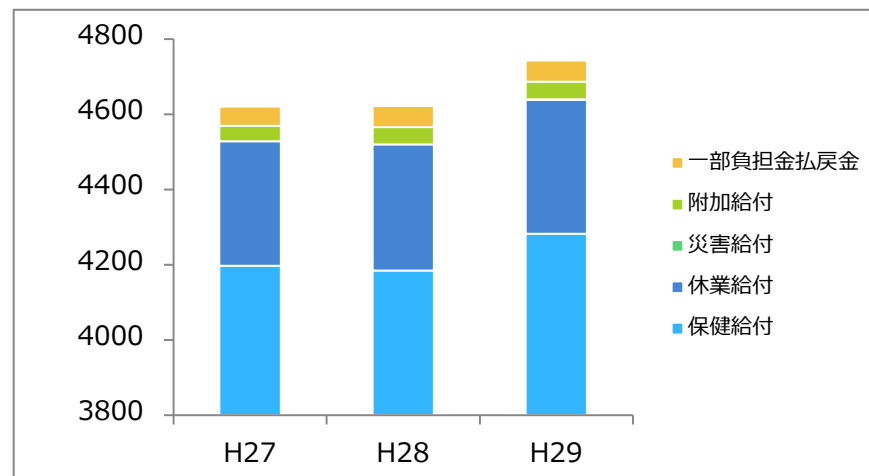
区分		平成27年度（決算額）	平成28年度（決算額）	平成29年度（決算見込額）		
損 益 計 算	収 入	短期負担金	5,036,568	5,091,069	5,323,470	
		短期掛金	5,069,293	5,114,132	5,365,004	
		雑収入	8,977	9,294	9,432	
		高額医療交付金	118,962	131,562	142,249	
		災害給付交付金	235	0	1,241	
		育児・介護休業手当金交付金	298,066	301,481	329,318	
		調整負担金	22,247	22,246	23,440	
		短期利息及び短期配当金	3,479	3,108	1,436	
		前年度繰越支払準備金	706,953	720,336	720,114	
		その他	252	15,593	58,781	
		合計	11,265,032	11,408,821	11,974,485	
		支 出	保健給付	4,197,631	4,184,656	4,282,024
			休業給付	330,813	334,766	356,132
災害給付	235		0	1,241		
附加給付	40,876		46,588	47,595		
一部負担金払戻金	50,760		56,157	55,571		
前期高齢者納付金	2,103,075		3,253,041	3,156,776		
後期高齢者支援金	1,843,033		1,966,638	2,356,982		
病床転換支援金	0		10	10		
老人保健拠出金	64		50	32		
退職者給付拠出金	193,599		135,991	140,414		
連合会払込金	134,245		143,457	150,780		
連合会拠出金	449,000		518,134	520,655		
業務経理繰入金	21,787		15,975	17,027		
次年度繰越支払準備金	720,336		720,114	735,334		
合計	10,085,454		11,375,577	11,820,573		
当期利益金		1,179,578	33,244	153,912		

※介護納付金の納付に要する費用に係る収入・支出を除く

## 2 給付費の推移

単位：千円

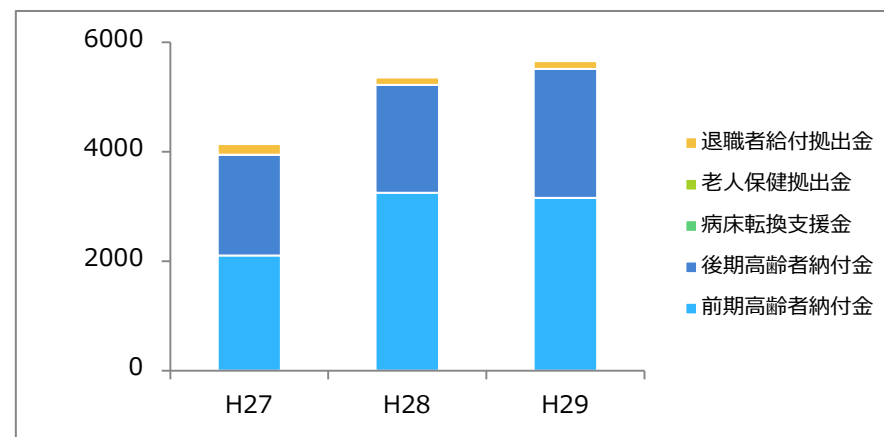
区分		平成27年度 (決算額)	平成28年度 (決算額)	平成29年度 (決算見込額)
法定給付	保健給付	4,197,631	4,184,656	4,282,024
	休業給付	330,813	334,766	356,132
	災害給付	235	0	1,241
	小計	4,528,679	4,519,422	4,639,397
附加給付		40,876	46,588	47,595
一部負担金払戻金		50,760	56,157	55,571
合計		4,620,315	4,622,167	4,742,563
組合員数		15,473	15,512	16,325
組合員1人当たりの額		299	298	291



## 3 拠出金の推移

単位：千円

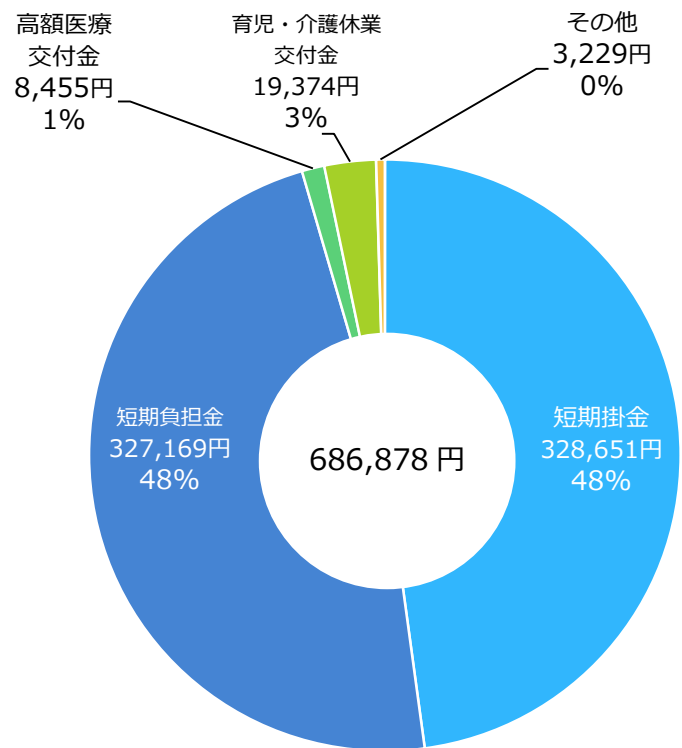
区分	平成27年度 (決算額)	平成28年度 (決算額)	平成29年度 (決算見込額)
前期高齢者納付金	2,103,075	3,253,041	3,156,776
後期高齢者支援金	1,843,033	1,966,638	2,356,982
病床転換支援金	0	10	10
老人保健拠出金	64	50	32
退職者給付拠出金	193,599	135,991	140,414
合計	4,139,771	5,355,730	5,654,214
組合員数	15,473	15,512	16,325
組合員1人当たりの額	268	345	346



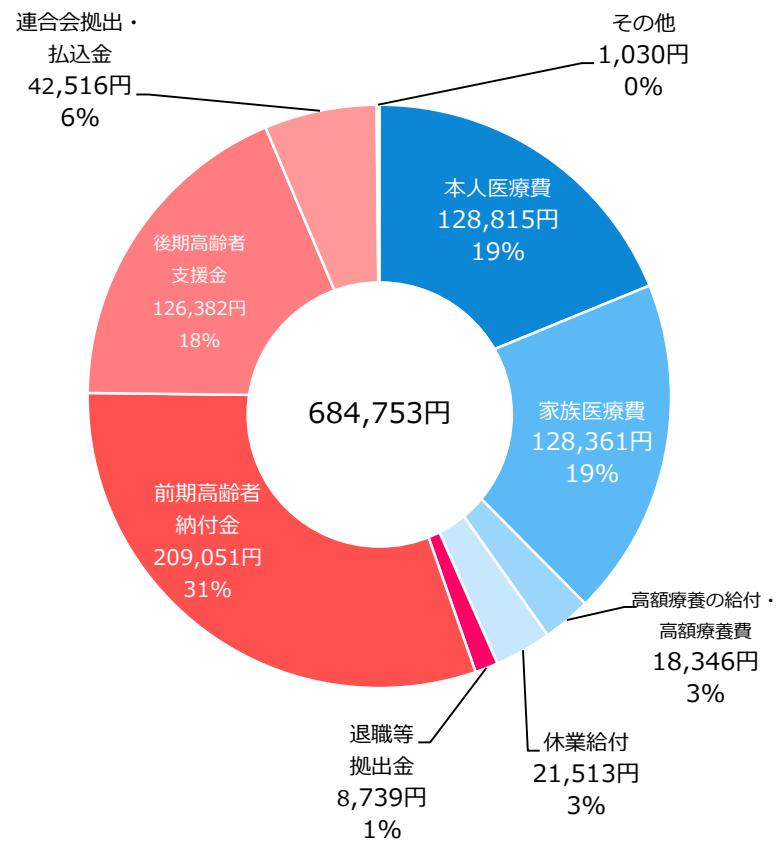
- ・平成28年度以降、拠出金総額が給付費総額を上回っている。
- ・組合員1人当たりの額においても、拠出金が給付費を上回っており、増加傾向にある。

4 組合員 1 人当たり年平均収入額及び支出額について（平成 2 8 年度決算ベース）

(収入)



(支出)



※介護納付金の納付に要する費用に係る収入・支出を除く

## 5 指定都市共済組合比較（平成29年度予算ベース）※大阪市職員共済組合調査結果を引用（神戸市を基準に置き換えている）

	神戸市	札幌市	川崎市	横浜市	名古屋市	京都市	大阪市	広島市	北九州市	福岡市	9市平均※
組合員数（短期） （人）	16,320	14,159	12,836	27,328	24,892	13,921	30,216	12,049	8,220	10,495	17,124
被扶養者数 （人）	16,734	12,687	10,819	22,959	24,578	15,065	37,500	10,071	9,572	9,893	17,016
扶養率 （被扶養者数／組合員数）	1.03	0.90	0.84	0.84	0.99	1.08	1.24	0.84	1.16	0.94	0.99
平成29年度 短期保険料率（‰）	92.00	91.36	66.00	67.92	90.00	97.00	111.82	79.22	87.78	92.58	87.08
医療給付費（円）	5,012,136,000	4,758,015,000	3,891,250,000	7,685,489,000	7,813,174,000	4,535,495,000	10,518,295,000	3,724,259,000	2,642,108,000	3,323,542,000	5,432,403,000
組合員1人当たり 医療給付金額（円）	307,116	336,042	303,151	281,231	313,883	325,802	348,103	309,093	321,424	316,679	317,239
前期高齢者（65-74） 加入者数（人）	359	531	112	216	540	366	841	133	177	222	349
概算前期高齢者加入率（％） （最低加入率 1.000000）	1.145063	1.968927	1.000000	1.000000	1.098208	1.265079	1.192231	1.000000	1.000000	1.092090	1.179615
前期高齢者 1人当たり医療費（円）	542,483	350,405	448,897	449,240	382,313	543,373	610,025	394,796	339,742	448,279	332,710
概算前期高齢者納付金（円）	2,790,647,487	1,636,593,083	927,348,925	1,779,092,448	3,442,724,447	2,705,594,271	7,240,967,326	981,052,869	1,120,745,873	1,636,440,398	1,581,065,813
概算前期高齢者納付金 組合員1人当たり金額（円）	170,996	115,587	72,246	65,101	138,306	194,353	239,640	81,422	136,344	155,926	92,330
概算後期高齢者支援金（円）	2,468,520,872	1,845,812,753	1,993,530,571	4,115,477,937	3,620,572,843	2,084,610,801	4,370,358,001	1,768,181,185	1,252,851,026	1,538,944,073	2,510,037,688
概算後期高齢者支援金 組合員1人当たり金額（円）	151,257	130,363	155,308	150,596	145,451	149,746	144,637	146,749	152,415	146,636	146,580
概算前期高齢者納付金・概算 後期高齢者支援金合計（円）	5,259,168,359	3,482,405,836	2,920,879,496	5,894,570,385	7,063,297,290	4,790,205,072	11,611,325,327	2,749,234,054	2,373,596,899	3,175,384,471	4,895,655,426
給付金・支援金 組合員1人当たり金額（円）	322,253	245,950	227,554	215,697	283,758	344,099	384,277	228,171	288,759	302,562	285,894

※神戸市を除く9市の平均

- ・ 組合員一人当たり医療給付金額は、下から3番目と、他の指定都市と比較して低くなっている。
- ・ 逆に、前期高齢者1人当たり医療費は、上から3番目と高く、他の9市の平均を上回っている。
- ・ 給付金・支援金組合員1人当たり金額も、大阪市・京都市について3番目に高い。