

KOBEベネフィット・ステーションをはじめよう!

まずは初回登録(ベネアカウンタの登録)

ベネアアカウントとは、メールアドレスか携帯電話番号をログインIDとする高いセキュリティ機能を持った新しいサービス会員登録です。「ベネフィット・ステーション」の140万サービスのログインにご利用いただけます。

ベネアアカウントを管理するアカウント管理画面では、プロフィール登録やログインIDの変更、ご家族をご招待する機能を提供します。

① アカウントを登録

URL:<https://bs.benefit-one.inc/>

会員専用サイトにアクセス。
ベネフィット・ステーションのログインより「団体ID」【認証キー1・2】
を使用してベネアアカウントを登録」をクリック。

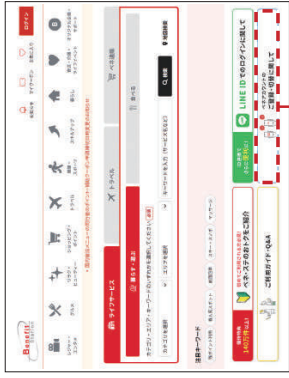
ダウンロードはこちら!

▼ iPhone
からダウンロード

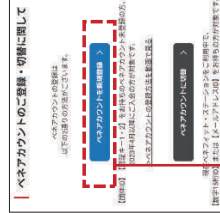
▼ Android
で手に入れよう



【PC】



【アプリ】



「ベネアアカウントのご登録・切り替えに関して」をクリック

「ベネアアカウントを新規登録」をクリック

② 初回ログイン



POINT

団体ID、認証キー1、2は以下の通りです。
なお、団体IDのアルファベットは半角大文字です。

団体ID : C1000B34R (アルファベットは半角大文字)
認証キー1 : p (半角小文字) + 職員番号 (6桁)
(例: p012345)
認証キー2 : 生年月日 (4桁) (例: 0401)

※英数字はすべて半角

③ ベネアアカウント新規登録




■ 今後使用したいIDとパスワードを登録します。

今後IDとして使用したいメールアドレス
または携帯電話番号

今後使用したいパスワード

※パスワードは以下の条件を満たす必要があります。
・8桁以上
・半角数字と半角アルファベットを組み合わせる
・記号は「!@#%&*+=」のみ利用可

④ メールまたはSMSを確認



IDにメールアドレスをご設定された方はメールに、携帯電話番号をご設定された方はSMSに認証コードが届きますので、ご入力ください。

⑤ 本人確認



本人情報の確認をした後、「ベネアアカウントの登録を完了する」を押して登録完了!

【ベネフィット・ステーション カスタマーセンター】

0800-9192-919

営業時間/10:00~18:00 休業日/年末年始
※左記フリーコールは携帯電話(スマートフォン)からご利用いただけます。